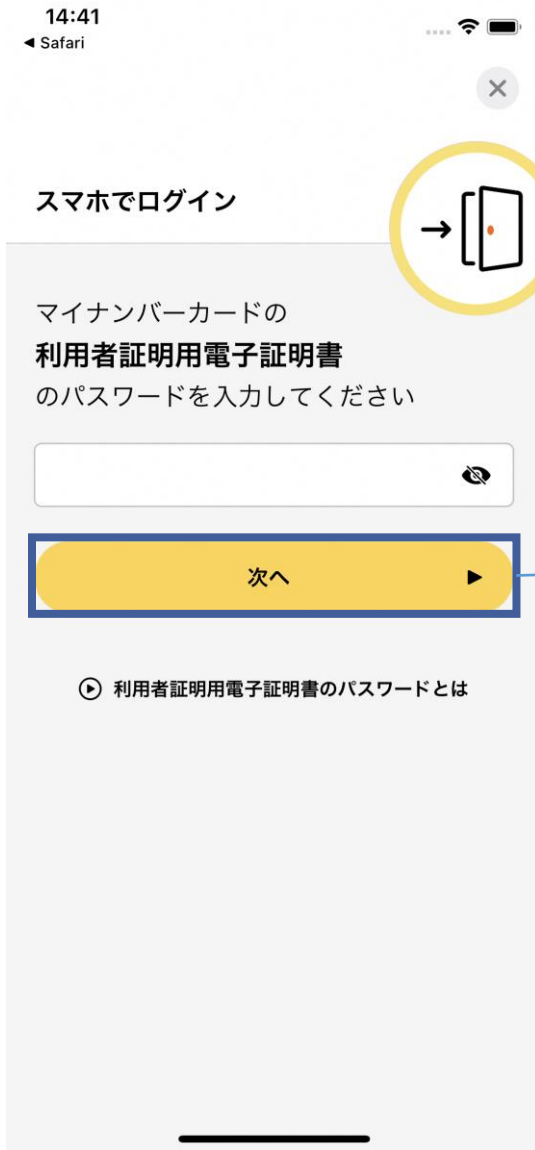


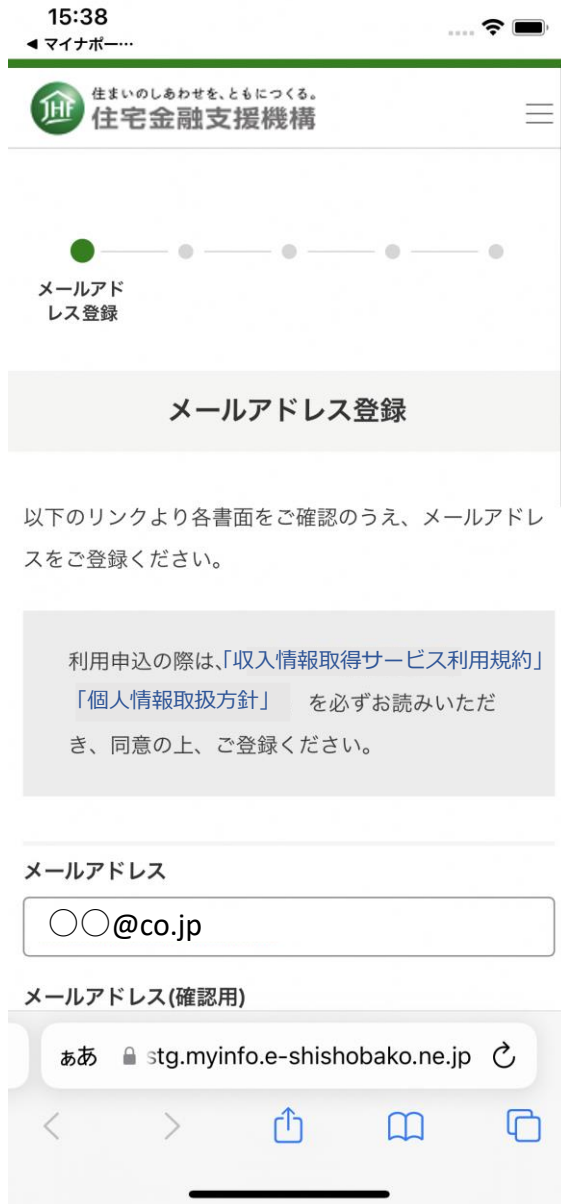
1-1. ログイン画面



1-2. ログイン画面(マイナポータルアプリ部分)



2. メールアドレス登録



3. 認証コード入力

16:49
マイナー…

住まいのしあわせを、ともにつくる。
住宅金融支援機構

認証コード入力

入力したメールアドレス「testNo248@mail-r1.nin-test.com」に、認証コードを記載したメールが自動送信されます。

送信した認証コードを入力してください。（認証コードの有効期間は1時間）

※メールが届くのに時間がかかる場合がございます。
※メールが届かない場合は、迷惑メールに振り分けられている可能性があるため、迷惑メールフォルダをご確認ください。

認証コード：

認証する

▶ メールアドレスを再度変更する場合はこちら（メールアドレス変更画面に戻ります）

ああ stg.myinfo.e-shishobako.ne.jp

< > 4の画面へ

4. 基本情報読み取り



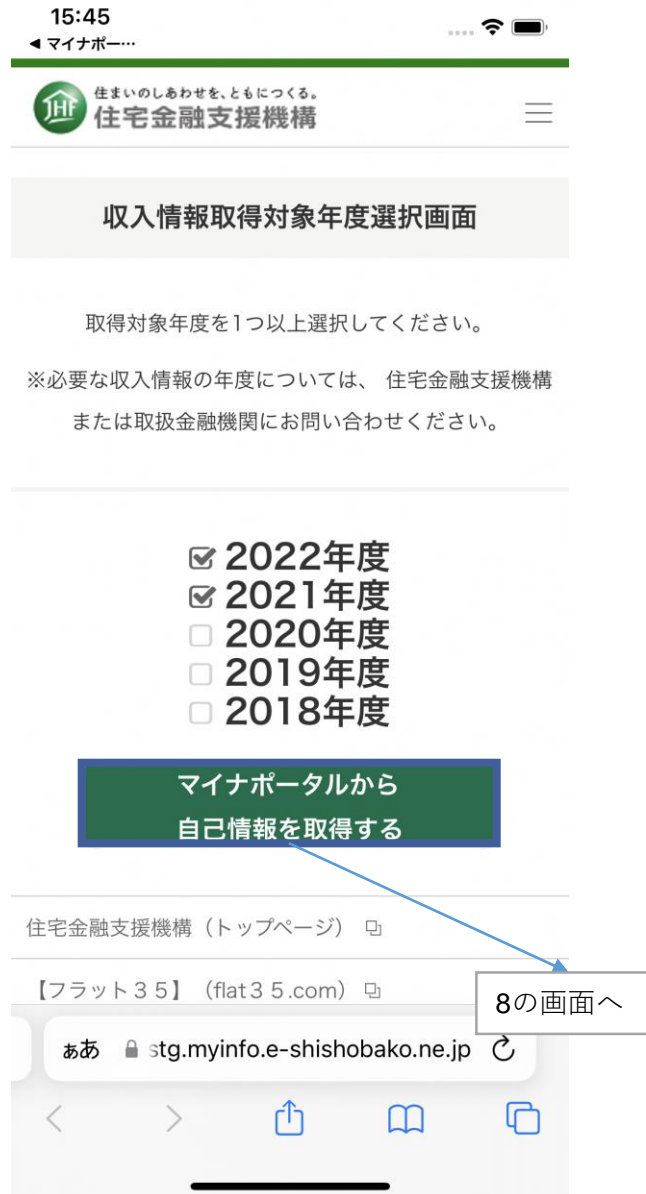
5. 基本情報確認



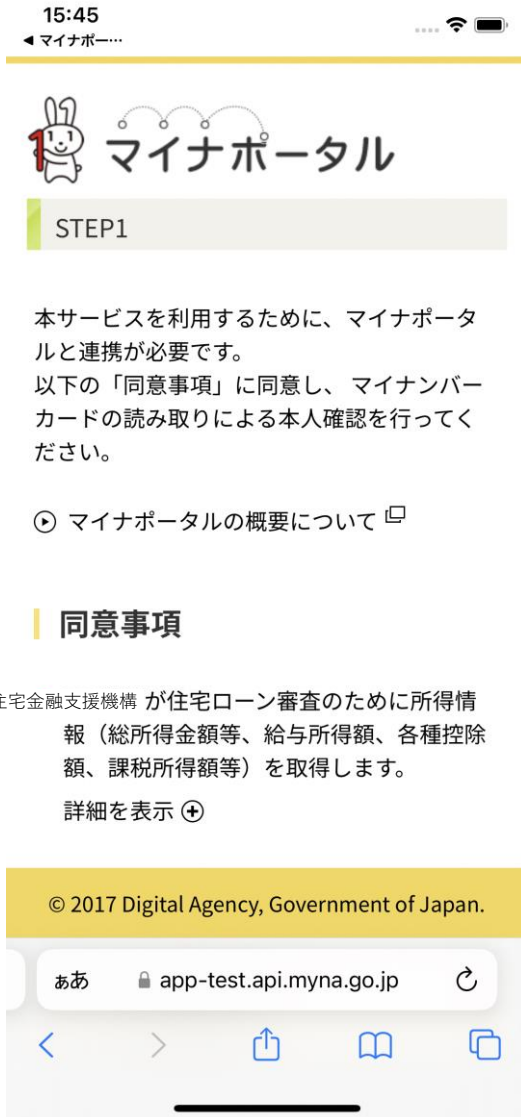
6. アカウント登録完了



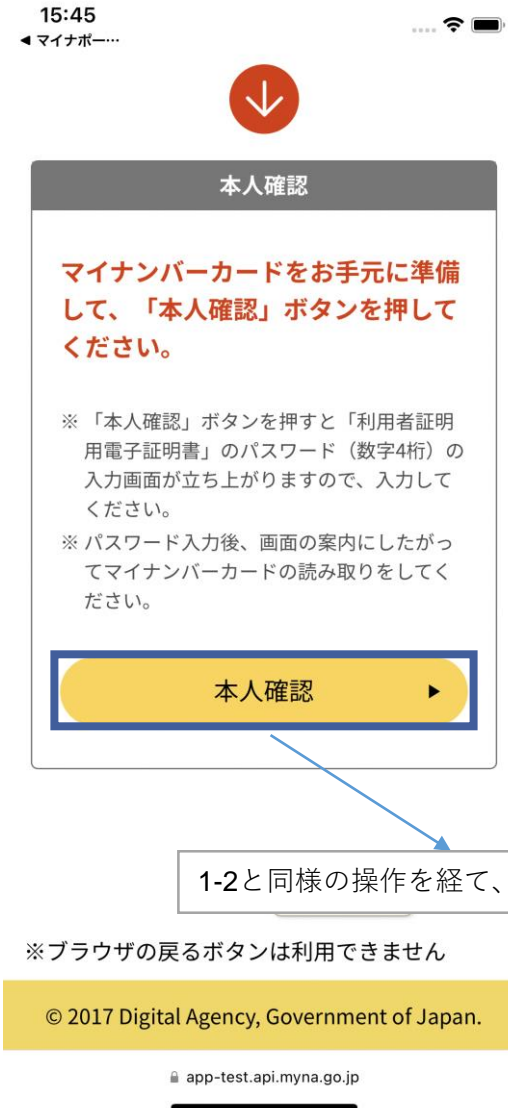
7. 収入情報取得対象年度の選択



8. 本人同意・本人確認



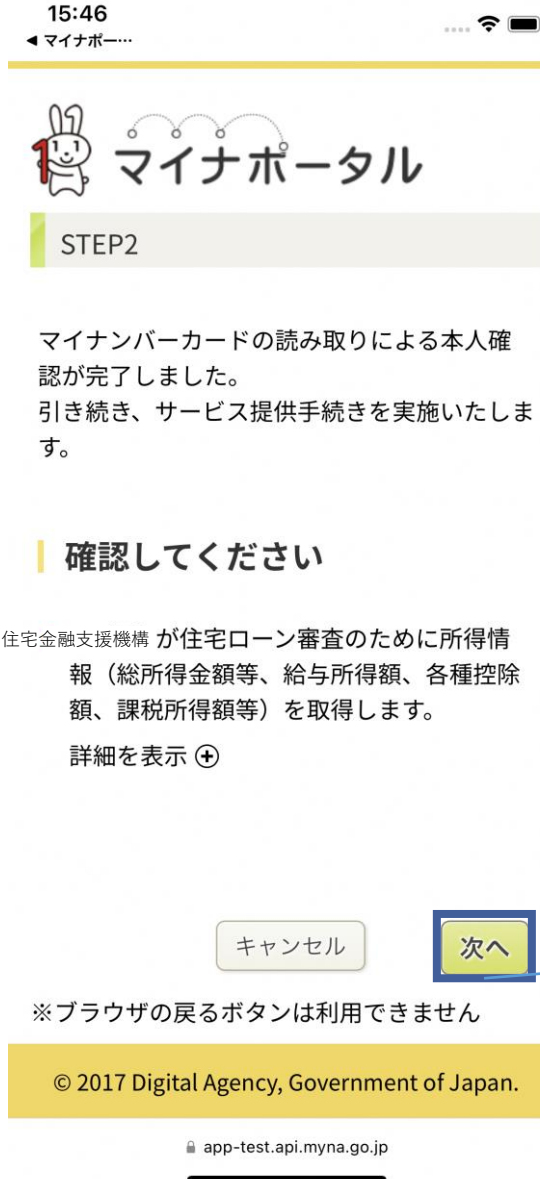
使用する端末は
「スマートフォン」
にチェック



1-2と同様の操作を経て、9の画面へ

※ブラウザの戻るボタンは利用できません

9. 情報提供の確認



10の画面へ


10-1. ダウンロード画面（取得中）



10-2. ダウンロード画面（取得完了）



11. 金融機関へ提出

 住まいのしあわせを、ともにつくる。
住宅金融支援機構

管理番号	99AB999C99
------	------------

収入証明書

●利用者基本情報

氏名	: 公的 二十
住所	: 神奈川県藤沢市 ●●●●
生年月日	: ●年●月●日
性別	: 女

●証明書基本情報

管理番号	: 99AB999C99
収入情報取得日	: ●年●月●日
有効期限	: ●年●月●日
収入情報照会条件	: 年度指定 ●年度

●
●
●
●

表示されたPDFを

- ・メールで機能等で送信
- ・プリントアウトして郵送
等で提出